

ÍNDICE

1.	Tramite de Solicitud de Registro Productos – Reactivos	2
1.1.	Ambiente Importador/Despachante	2
a.	<i>Generar Solicitud</i>	2
b.	<i>Formulario Principal</i>	3
c.	<i>Formulario de Productos</i>	4
d.	<i>Enviar Solicitud</i>	4
1.2.	Ambiente Director Técnico.....	5
a.	<i>Autorizar Solicitud</i>	6
1.3.	Ambiente Laboratorio Central.....	7
a.	<i>Autorizar Solicitud</i>	7
b.	<i>“Más Datos” de la Solicitud</i>	9

1. Tramite de Solicitud de Registro Productos – Reactivos

1.1. Ambiente Importador/Despachante

Dentro de la Pagina Principal del VUI, en la pestaña de Tramitación de Importación y Ministerio de Salud

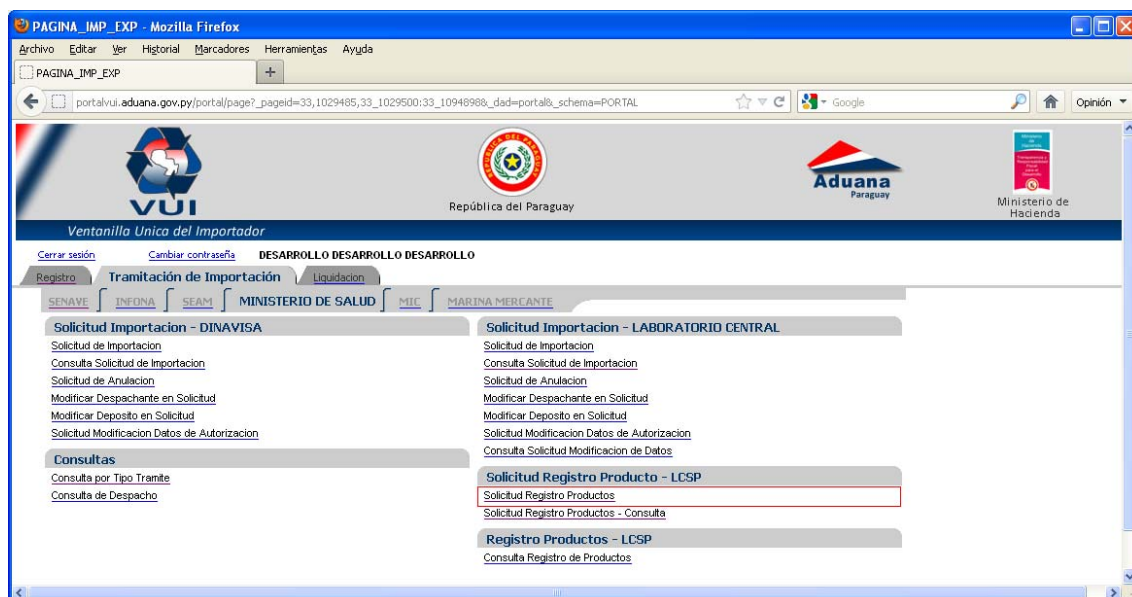


Figura 1

a. Generar Solicitud

En el Menú: “Solicitud Importación – Laboratorio Central”, acceder a la opción Solicitud Registro Productos y luego, como se muestra en la Figura 2, presionar el link “Agregar Solicitud – Registro Productos Reactivos”

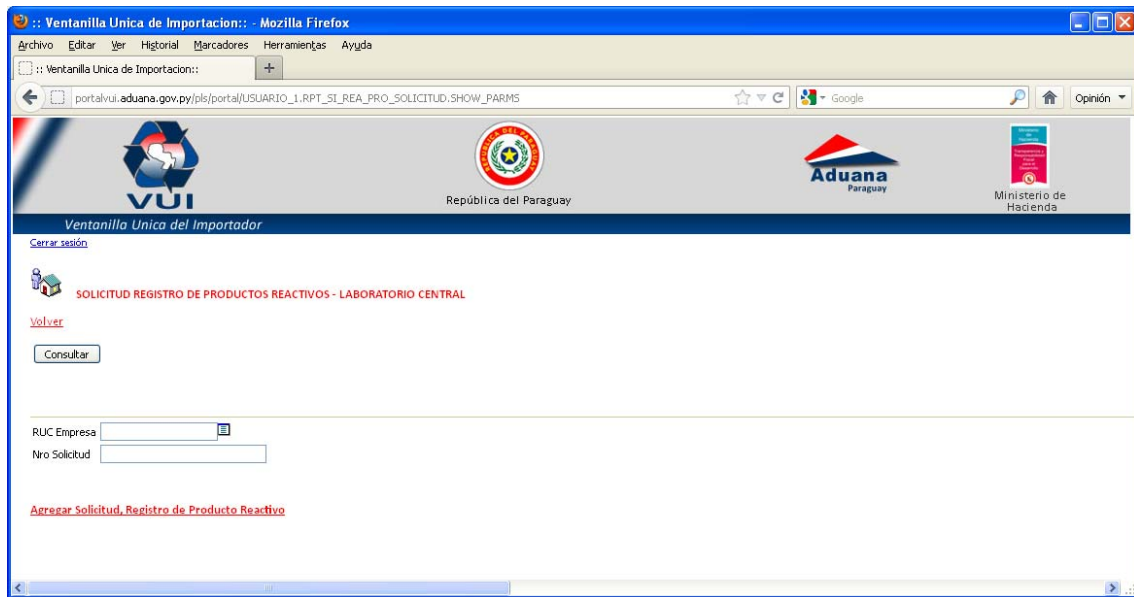


Figura 2

b. Formulario Principal

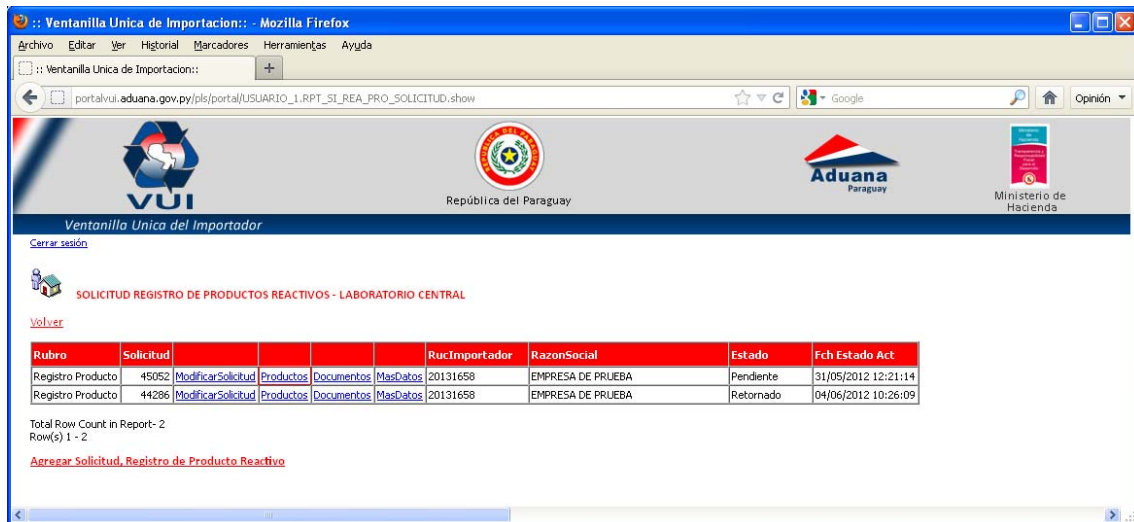
En el formulario principal se deben ingresar todos los datos obligatorios, y seleccionar al Director Técnico quien intervendrá en la solicitud.

Nro Solicitud	44286
Registrante	20131658 EMPRESA DE PRUEBA
Despachante	11111111112 DESPACHANTE DE PRUEBA
Director Tecnico	2013165 FUNCIONARIO DE PRUEBA
Observacion	actualizar

Figura 3

c. Formulario de Productos

Una vez generada la solicitud, esta, aparecerá en el listado de las solicitudes que se encuentren en el ambiente de la empresa/despachante, en donde tendrá las opciones que se muestra en la Figura 4



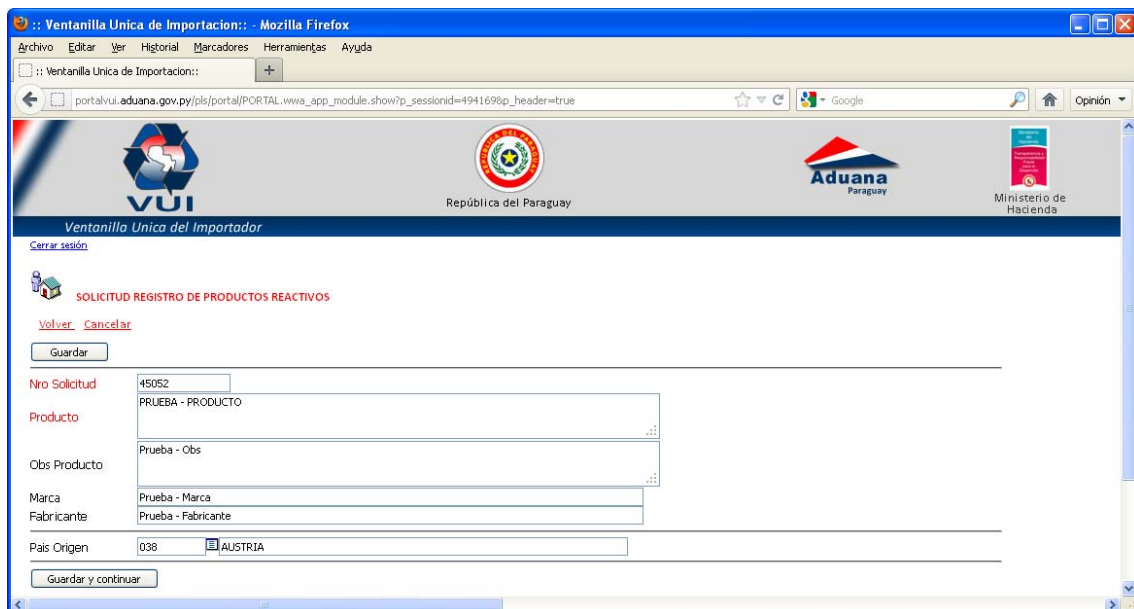
The screenshot shows the 'Ventanilla Unica de Importacion' web application. The header includes the VUI logo, the coat of arms of Paraguay, and the Aduana Paraguay logo. The main content area displays a table of product registration requests. The table has columns for Rubro, Solicitud, and various actions. Two rows are visible, both for 'Registro Producto' with IDs 45052 and 44286. The table also shows the RUC of the importer, the company name 'EMPRESA DE PRUEBA', and the status of the request.

Rubro	Solicitud	Modificar Solicitud	Productos	Documentos	Mas Datos	RucImportador	RazonSocial	Estado	Fch Estado Act
Registro Producto	45052	Modificar Solicitud	Productos	Documentos	Mas Datos	20131658	EMPRESA DE PRUEBA	Pendiente	31/05/2012 12:21:14
Registro Producto	44286	Modificar Solicitud	Productos	Documentos	Mas Datos	20131658	EMPRESA DE PRUEBA	Retornado	04/06/2012 10:26:09

Total Row Count in Report: 2
Row(s) 1 - 2
[Agregar Solicitud, Registro de Producto Reactivo](#)

Figura 4

Presionando el link “Productos” accederá al formulario de carga de datos de producto que se puede ver en la Figura 5



The screenshot shows the 'Ventanilla Unica de Importacion' web application with the product registration form. The form includes fields for 'Nro Solicitud' (45052), 'Producto' (PRUEBA - PRODUCTO), 'Obs Producto' (Prueba - Obs), 'Marca' (Prueba - Marca), 'Fabricante' (Prueba - Fabricante), and 'Pais Origen' (038 AUSTRIA). There are buttons for 'Guardar', 'Volver', 'Cancelar', and 'Guardar y continuar'.

Nro Solicitud	45052
Producto	PRUEBA - PRODUCTO
Obs Producto	Prueba - Obs
Marca	Prueba - Marca
Fabricante	Prueba - Fabricante
Pais Origen	038 AUSTRIA

[Volver](#) [Cancelar](#)

Figura 5

d. Enviar Solicitud

Para enviar la solicitud, debe ingresar a la opción “Modificar Solicitud” como se muestra en la Figura 6

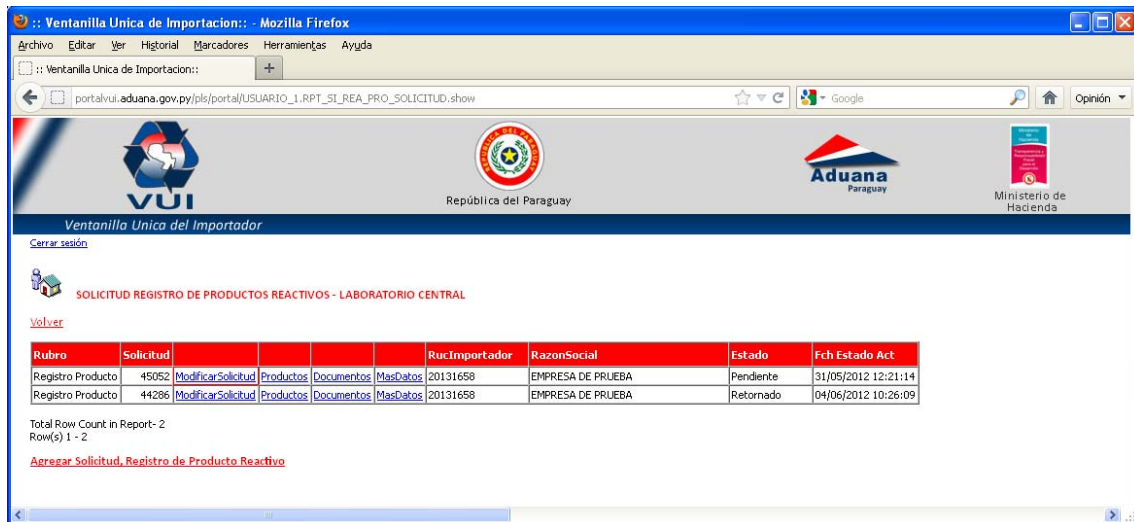


Figura 6

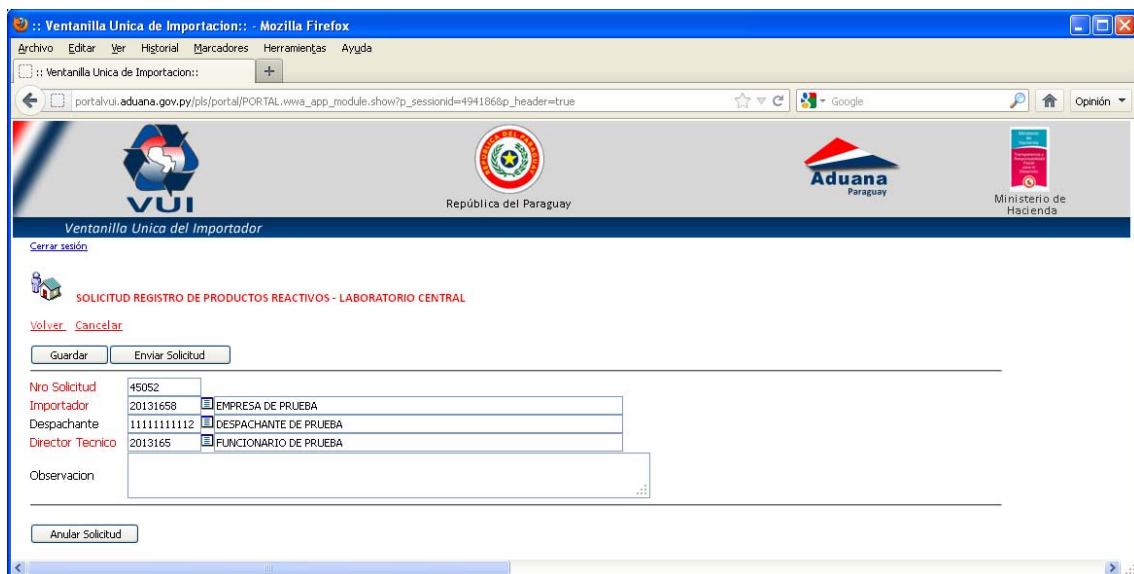


Figura 7

Al ingresar al formulario presionar la opción “Enviar Solicitud”, esta ira al ambiente del Director Técnico.

1.2. Ambiente Director Técnico

En el menú correspondiente al Director Técnico, que se muestra en la Figura 8, ingresa a la opción “Autorización de Importación”, en donde la irán apareciendo las solicitudes enviadas por la empresa para su Autorización.

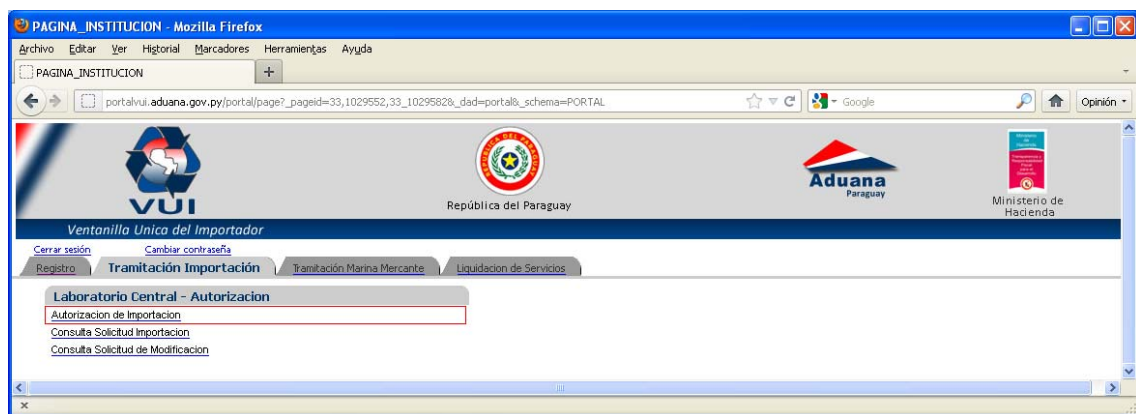


Figura 8

a. Autorizar Solicitud

Se puede observar en la Figura 9 las opciones que tiene, como por ejemplo, “Más Datos” de la solicitud, Autorizar, Retornar a Empresa.

Al Autorizar el Director Técnico, la solicitud va ir al ambiente de LABORATORIO CENTRAL departamento de Registros. Las solicitudes de registro de productos ingresaran a la bandeja de aprobación pintado de color azul.

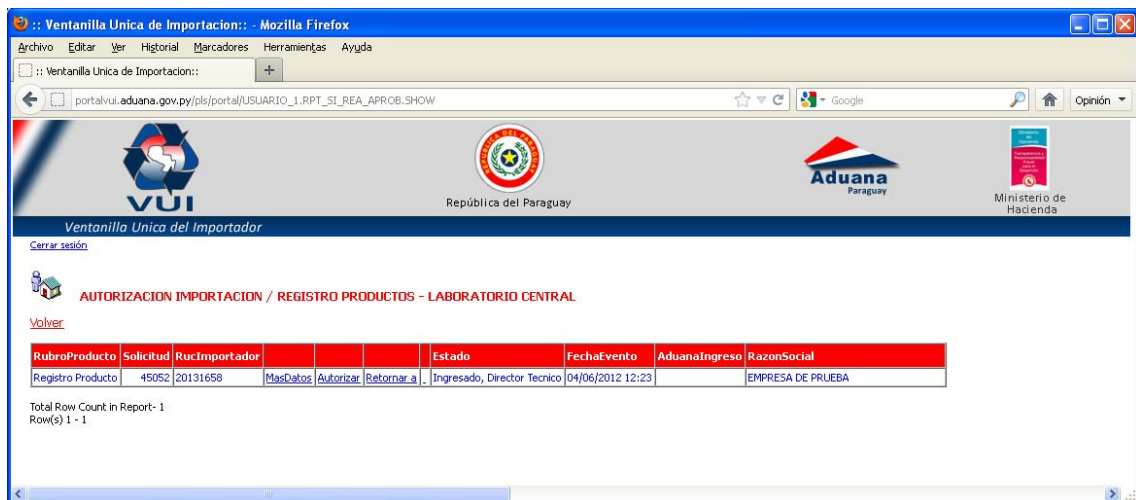


Figura 9

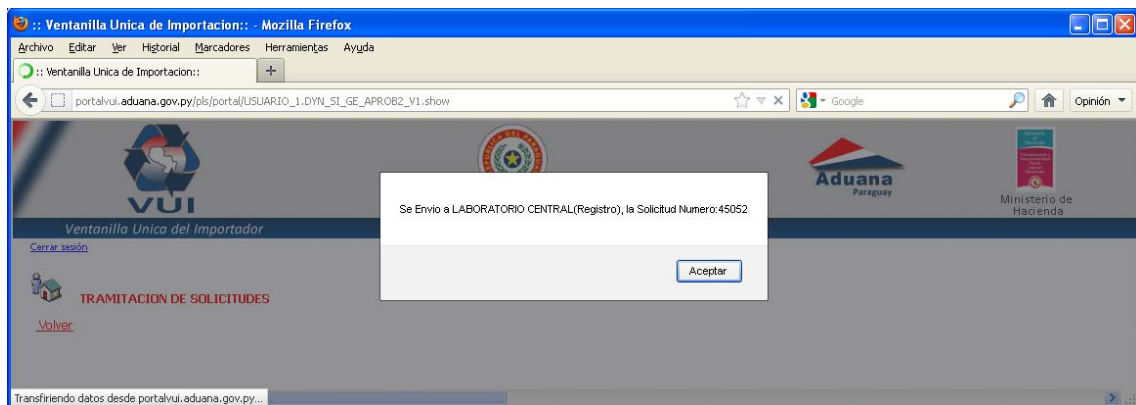


Figura 10

1.3. Ambiente Laboratorio Central

De igual modo que el Director Técnico, los funcionarios de LABORATORIO CENTRAL tienen su opción de Autorización de Importación así como se muestra en la Figura 11.

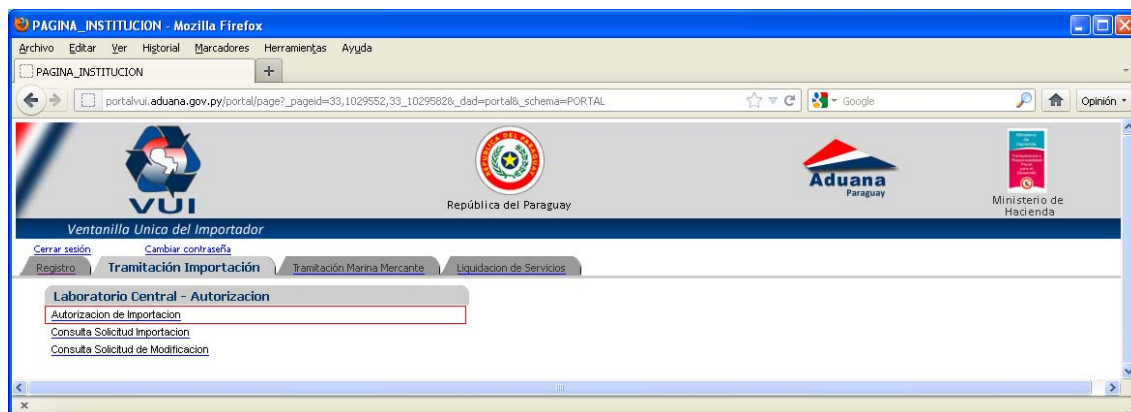


Figura 11

a. Autorizar Solicitud

El funcionario del LABORATORIO CENTRAL tiene las mismas opciones que el Director Técnico, como ser “Más Datos” de la solicitud, Autorizar, Retornar a Empresa o Director.

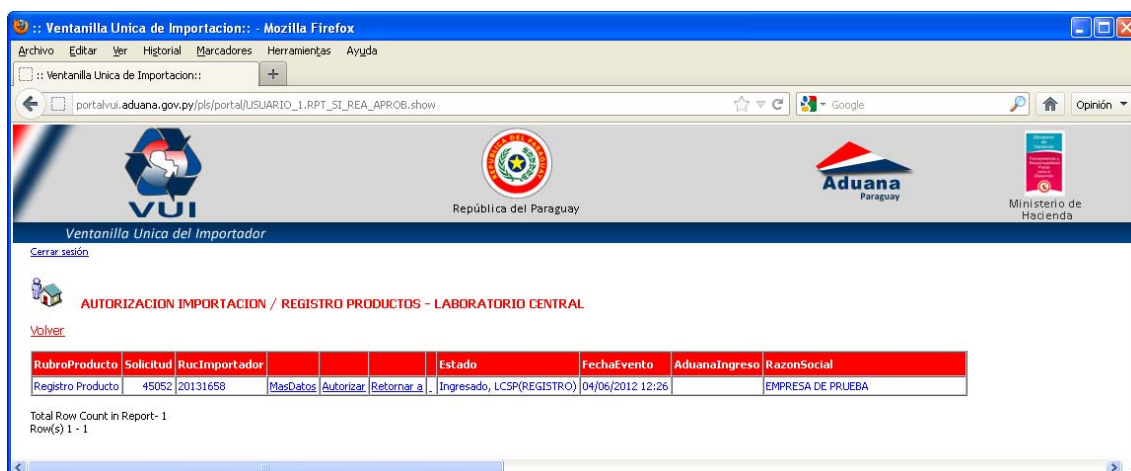


Figura 12

Los datos requeridos al Funcionario del LCSP al momento de la autorización se pueden ver en la Figura 13

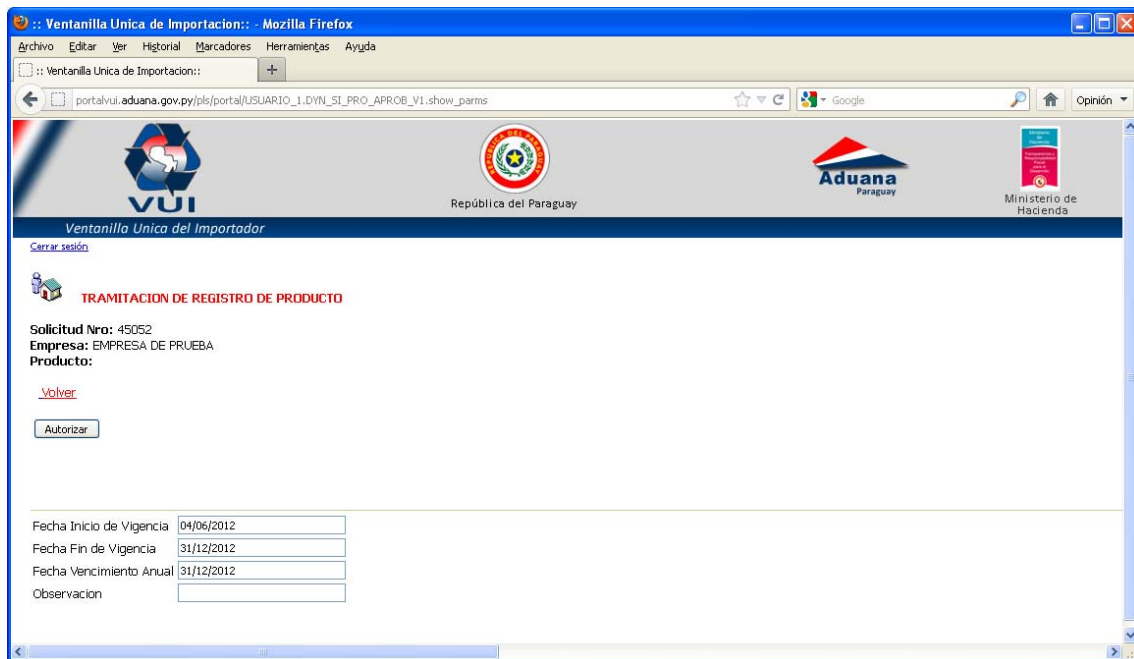


Figura 13

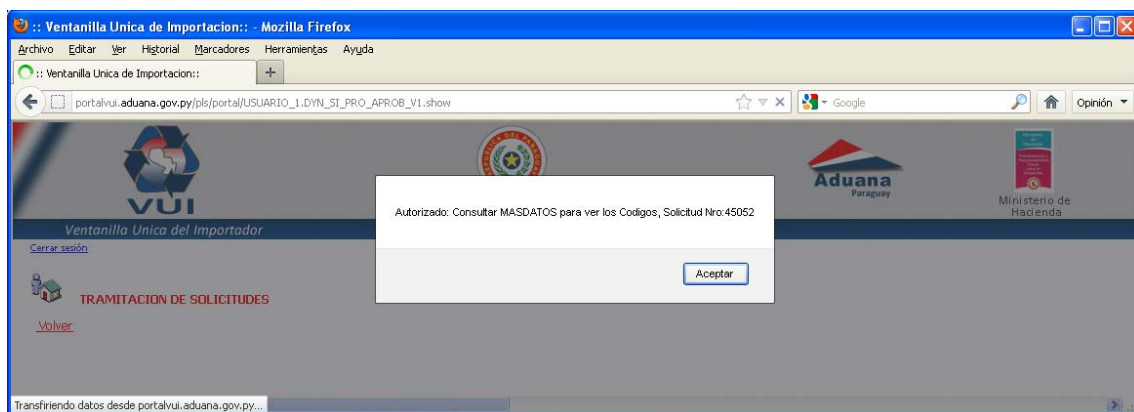


Figura 14

Al Autorizar la solicitud, esta se encuentra disponible para la empresa para ser utilizada en trámites de importación. En la sección número de registro se podrá visualizar los códigos asignados.

b. “Más Datos” de la Solicitud

Ventanilla Unica de Importacion:: - Mozilla Firefox

Archivo Editar Ver Historial Marcadores Herramientas Ayuda

portalvui.aduana.gov.py/pls/portal/USUARIO_1.DYN_SI_GE_MD_PRINCIPAL.SHOW?p_arg_names=p_nro&p_arg_values=45052&p_arg_n

Google

Opinión

VUI

República del Paraguay

Aduana Paraguay

Ministerio de Hacienda

Ventanilla Unica del Importador

Cerrar sesión

SOLICITUD REGISTRO DE PRODUCTOS - LABORATORIO CENTRAL

DATOS IMPORTADOR / DESPACHANTE

RucImportador 20131658 Importador EMPRESA DE PRUEBA
 Nro Registro 000001 Fch Vto Reg 31/12/2012
 Direccion
 Telefonos

DATOS SOLICITUD

Nro Solicitud 45052
 Estado Autorizado Fch Estado 04/06/2012 12:32:55

Director Tecnico FUNCIONARIO DE PRUEBA

PRODUCTOS

Nro Registro	Descripcion Producto	Obs Producto	Marca	Fabricante	Pais de Origen
4176	PRUEBA - PRODUCTO	Prueba - Obs	Prueba - Marca	Prueba - Fabricante	AUSTRIA

DOCUMENTOS

Estado	Documento	Nro.Docum.	Fch.Docum.	NombreEmpresa	Observaciones
--------	-----------	------------	------------	---------------	---------------

OBSERVACIONES

Fecha	Usuario	Nombre	Comentario
-------	---------	--------	------------

EVENTOS

Evento Desde	Evento Hasta	Fecha Deste	Fecha Hasta	Duracion Calendario	Duracion Laboral	Usuario	Nombre
Pendiente, Empresa	Ingresado, Director Tecnico	31/05/2012 12:21:14	04/06/2012 12:23:12	96 hs. 1 min.		SISTEMA	
Ingresado, Director Tecnico	Ingresado, LCSP(REGISTRO)	04/06/2012 12:23:12	04/06/2012 12:26:46	0 hs. 3 min.	0 min.	SISTEMA	
Ingresado, LCSP(REGISTRO)	Autorizado	04/06/2012 12:26:46	04/06/2012 12:32:55	0 hs. 6 min.	0 min.	SISTEMA	

Figura 15